군부대(L형-능형) H2.2xW3.0

KDLZ-A2230

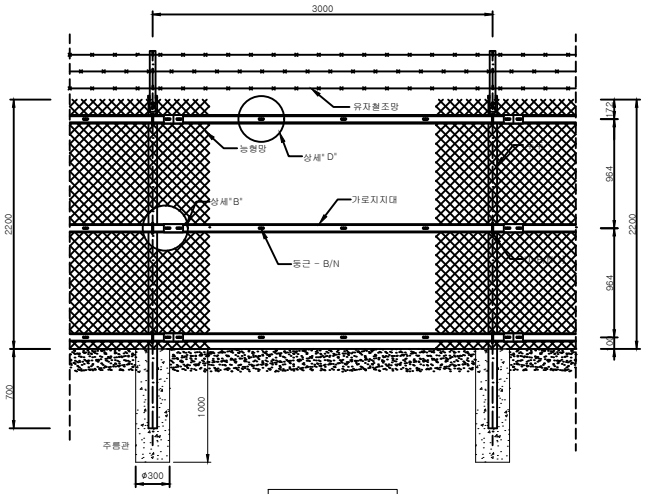

정 면 도

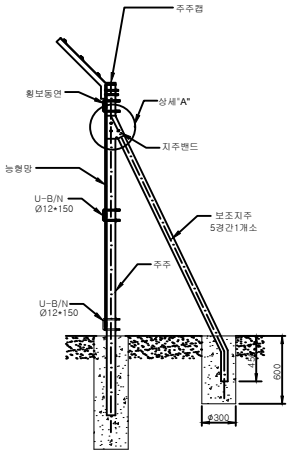

단 면 도



주기둥 BOLT 시공

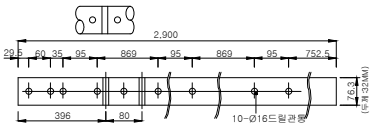

주기중 + 보조기둥 BOLT 시공

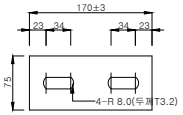

연 결 판

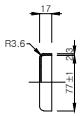

캡

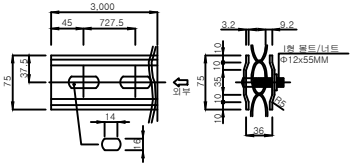

상세도 "D"

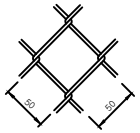

능형망 상세도

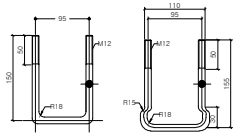

1형 2형

U-B/N

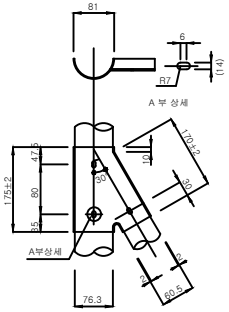

상세도 "A"

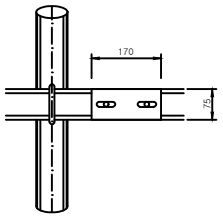

상세도 "B"

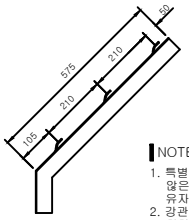

상세도 "C"

NOTE

1. 특별히 명시되지 않은 단위는 MM이고 모든 철물에 특별히 명시되지 않은 철물은 K.S.D 8308 2종이상 아연용융도금재로 사용하고 유자철조망은 아연도금재로 사용한다.
2. 강관기둥 철망 설치는 지반의 요철을 철망과 수평하게 정리하고 철망과 지반의 사이가 100MM 이상 떨어지게 시공해서는 안된다.
3. U형 볼트 1형은 경사각이 20° 까지 사용하고 지형경사각이 20° 이상인곳은 2형을 사용한다.
4. 캡은 주기둥과 결합후 대각선 용접을 한다.
5. 보조기둥은 전체길이를 2,460MM을 기준으로 하고, 주기둥+보조기둥 BOLT 시공을 참조한다. (실시설계 시 순찰로등 현장여건에 따라 보조지주는 "ㄱ" 형태로 변경 가능함.)
6. 상단부 L형은 현장여건에 따라 일체식이 필요한 경우 사용 할수있다. 지형에 따라 조정한다.
7. 경계펜스는 사용부대 협의하에 국방색으로 도장할 수 있다.

※ 현장여건과 상이한 경우 동등 이상의 제품을 사용할 수 있음.

재 료 표				H2.2 x W3.0
품 명	규격	단위	수량	비 고
주주	Φ76.3x3.2T	M	3.0	용융아연도금 KSD3566/SGT275
주주캡	Φ76.3	EA	1.0	용융아연도금
보조지주	Φ60.5x2.0T	M	0.5	용융아연도금 KSD3566/SGT275
V밴드	Φ76.3	EA	0.2	용융아연도금
가로지지대	75x3000x3.2T	EA	6.0	용융아연도금 KSD3503/SS275
연결판	75x170x3.2T	EA	3.0	용융아연도금
앵글	50x50x705x4.0T	EA	1.0	용융아연도금
능형망	#8x50x50	㎡	7.2	KSD7018/Z-GS2종
유자철조망	#14-2	M	18.0	아연도금 KSD 7001/BWGS-2
U-B/N	Φ12x150(155)L	EA	3.0	용융아연도금
둥근머리사각-B/N	Φ12x110L	EA	2.0	용융아연도금
둥근머리사각-B/N	Φ12x55L	EA	15.0	용융아연도금
육각-B/N	Φ12x120L	EA	0.4	용융아연도금
육각-B/N	Φ12x75L	EA	0.2	용융아연도금
현장여건에 따라 앙카, 코아형으로 변경될 수 있으며, 자재의 규격은 동등 또는 이상의 제품을 사용하여 설치				

도면명 Drawing Title		설 계 Design by	KUK D.M.F Co.Ltd	날짜/ DATE		도면번호 Drawing No.	주식회사 극동
공사명 Project Title		제 도 Drawing by		축척/ SCALE	NONE		경북 영천시 도남공단3길 28-28 TEL:054)334-9192 FAX:054)334-9195